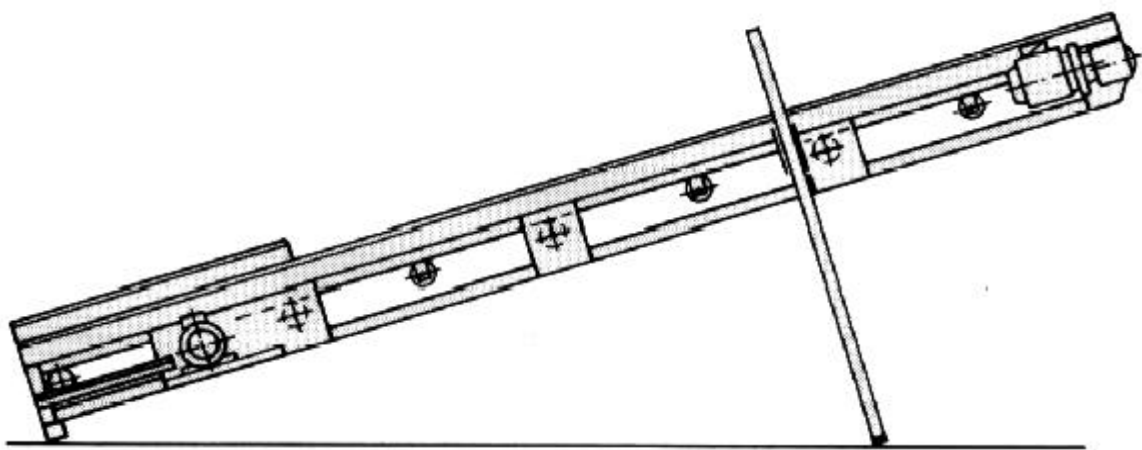


HANDBOK



LYFT TRANSPORTÖR LT30 - LT70

Art. nr. 12154, 12051, 12112, 12061, 12342

REKORDVERKEN Sweden AB
Öttum
SE-535 92 KVÄNUM
Tel. +46(0)511-37 01 00 Fax. +46(0)511-37 00 07



1. FÖRORD



1.1. Bäste kund

Denna handbok skall uppfattas som en del av maskinen. Handboken är till för att:

1. Användaren skall förstå hur maskinen fungerar.
2. Användaren och personer som befinner sig i närheten av maskinen Ej skall skadas.
3. Användaren skall utnyttja maskinen maximalt.

Var särskilt noga med att läsa säkerhetsföreskrifterna.

För att maskinen skall fungera på bästa sätt och kunna ge Dig det utbyte Du förväntar Dig måste maskinen skötas och köras enligt instruktionerna i denna handbok.

Om det är något Du inte förstår eller tvekar inför, kontakta Er maskinförsäljare eller ring gärna oss, så kan vi tillsammans reda ut problemen.

REKORDVERKEN Sweden AB

1.2. Användningsområden

Maskinen är avsedd för att transportera grovfoder som hö, halm eller ensilage från balsnittare till fodervagn eller foderplats.

1.3. Garanti

Garantin gäller under förutsättning att maskinen sköts, underhålls och används enligt instruktionerna i denna handbok. Garantin gäller vidare endast om maskinen används till det den är avsedd för samt endast vid vad som kan anses vara normala driftsförhållanden.

Leverantören åtager sig att byta ut de delar som under garantitiden går sönder. För att garantin ska gälla måste alla reservdelar i maskinen ersättas med original reservdelar.

Se i övrigt Rekordverken Sweden AB:s garantivillkor.



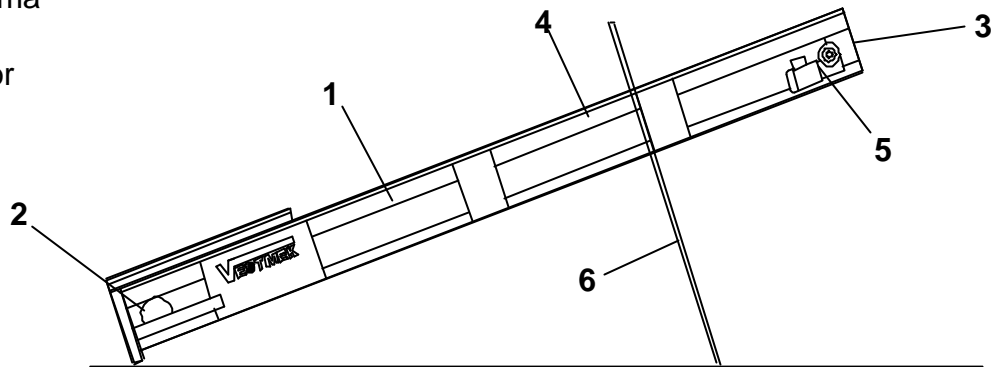
2. INNEHÅLLSFÖRTECKNING

Innehåll	Sid.
1. Förord	1
1.1. Bäste kund	
1.2. Användningsområden	
1.3. Garanti	
2. Innehållsförteckning	2
3. Maskinens delar	3
4. Säkerhetsregler	3
4.1. Maskinens säkerhetsskyltar	
4.2. Säkerhetsföreskrifter vid drift och service	
5. Manöverorgan	4
6. Maskinens funktion	4
6.1. Funktionsbeskrivning	
6.2. Installation	
6.3. Elanslutning	
6.4. Provkörning av maskinen	
7. Skötsel och underhåll	4
7.1. Service var 24:e driftstimma	
8. Teknisk data	4
9. Reservdelslista	5

3. MASKINENS DELAR

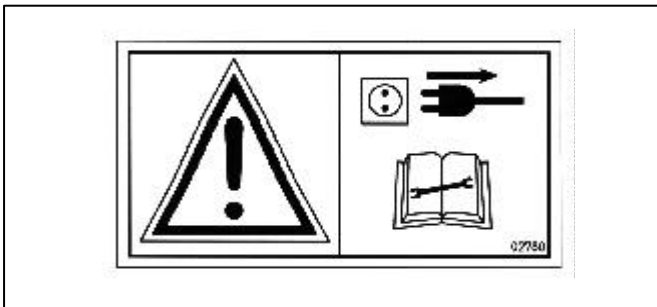
För att Du lättare skall förstå vad vi pratar om i texten, studera bilden nedan där de olika delarna är namngivna och numrerade.

- 1 Stomme
- 2 Löptrumma
- 3 Drivtrumma
- 4 Band
- 5 Drivmotor
- 6 Stödben



4. SÄKERHETSREGLER

4.1. Maskinens säkerhetsskyltar



Dekal "Bryt ström".

- Bryt alltid strömtillförseln till transportören innan Ni gör service.

Ovanstående dekal är anbringad på 2 ställen, på transportörens sidoskydd, 1 på vardera sidan .

4.2. Säkerhetsföreskrifter vid drift och service

MYCKET VIKTIGT !! Oaktsamhet kan kosta livet.
! Håll barn och andra obehöriga borta från maskinen
! Bryt alltid strömtillförseln till transportören innan Ni gör service.



5. MANÖVERORGAN

Maskinen levereras utan manöverorgan. Vid installation se elanslutning 6.3.

6. MASKINENS FUNKTION

6.1. Funktionsbeskrivning

Vestmek lyfttransportör är framtagen och anpassad för att transportera snittat material från Balsnittaren BS 2000 till foderavagn eller buffertförråd av stråfoder.

6.2. Installation

Maskinen kan endera ställas upp på de medlevererade ställbara benen eller monteras i något fastare system.

6.3. Elanslutning

Transportören skall anslutas med 380 Volt, säkerhetsbrytare för 1,5 kW (Norge 220 Volt) av behörig elektriker.

6.4. Provkörning av maskinen

Vid provkörning kontrollera att rotationsriktningen är den önskade. Kontrollera därefter att bandet går rätt på trummorna. Snedgång kan orsaka stora skador på transportbandet. Snedgång kompenseras genom att man spänner trummorna olika. Exempelvis, går bandet åt höger, spänn trumman på höger sida.

7. SKÖTSEL OCH UNDERHÅLL

7.1. Service var 24:e driftstimma

Kontrollera att bandet går rätt. Vid eventuell snedgång kontrollera att inte material samlats på driv eller ändtrumman. Gör rent och ev. eventuellt efterjustera trummorna.

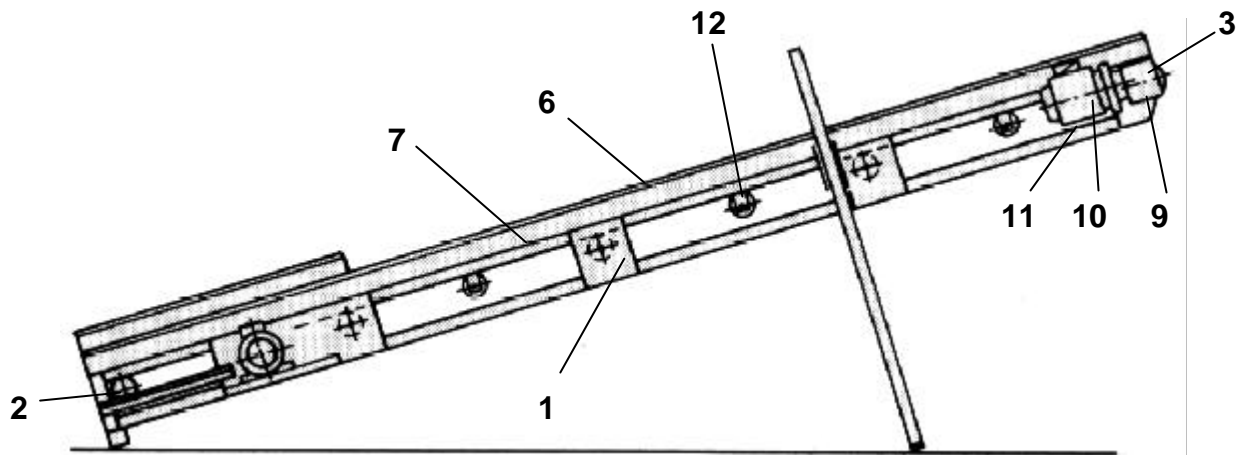
Kontrollera och ev. rensa elmotorns fläkt.

Snäckväxeln är engångsmord och behöver ej eftersmörjas

8. TEKNISK DATA

Vikt L= 3 meter.....	70 kg
Vikt L= 4 meter.....	80 kg
Vikt L= 5 meter.....	100 kg
Vikt L= 6 meter.....	125 kg
Vikt L= 7 meter.....	150 kg
Längd x bredd x höjd....	300, 400, 500, 600 eller 700x75x35 cm
Bandbredd.....	300 mm
Bandhastighet.....	1,2 m/sek
Drivanordning.....	Snäckväxelmotor 1,5 kw

9. RESERVDIELSLISTA



Pos	Beställn.nr.	Benämning	Antal	Anm.Note
1	---	Stomme	1	
2	02886	Vändtrumma	1	
	00563	Lager till Löptrumma (6204-2RS1)	2	
3	02888	Drivtrumma	1	
	00594	Lager till Drivtrumma (UFL 005)	2	
4	02889	Avskrapare Trumma	1	
5	02887	Avskrapare Band	1	
6	---	Tätningsslåt Band	1 sats	
7	02144	Transportband HPT 300-3-H40	1	
	02143	Transportband HPT 300-4-H40	1	
	02145	Transportband HPT 300-5-H40	1	
	02146	Transportband HPT 300-6-H40	1	
	02147	Transportband HPT 300-7-H40	1	
9	230116	Växel	1	
10	240133	Motor 1,5 kw	1	
11	46067	Momentstag	1	
12	---	Löprulle Ø38 (endast 7 meter)	3	