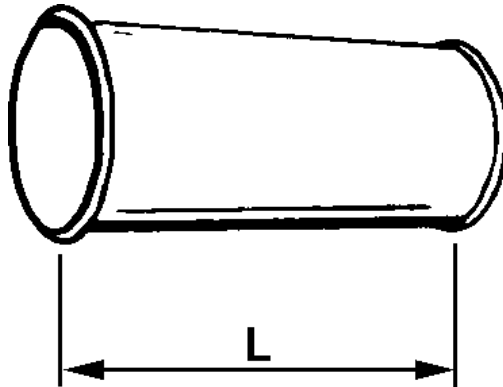


RÖRBÖJAR					GALVAT		ROSTFRITT	
Dimensioner					Tjocklek 1,0 mm Falsade	Tjocklek 1,5 mm Punktsvetsde	Tjocklek 0,8 mm Falsade	Tjocklek 1,5 mm Svetsade
Diam.	Gr.	R.	H.	Y.	Nr	Nr	Nr	Nr
250	15°	750	225	230	365541	03100	03010	03083
	30°	"	440	460	365551	03101	03011	03084
	45°	"	620	690	365561	03102	03012	03085
	60°	"	760	915	365565	03103	03013	03086
	90°	"	875	1375	365571	03104	03014	03087
310	90°	1035	1205	1865		365610	03020	03088
	15°	1200	350	355	365582	03105	03021	03089
	30°	"	680	710	365592	03106	03022	03090
	45°	"	960	1065	365602	03107	03023	03091
	60°	"	1175	1420	365605	03108	03024	03092
	90°	"	1355	2125	365612	03109	03025	03093
380	15°	1120	340	345	365622	03110	03006	03094
	30°	"	655	685	365632	03111	03005	03095
	45°	"	925	1030	365642	03112	03004	03096
	60°	"	1135	1370	365644	03113	03003	03097
	90°	"	1310	2060	365651	03114	03001	03098
450	45°	500	515	570			03000	

SPÄNNBAND

SPÄNNBAND	GALVAT	ROSTFRITT
Diameter	Nr.	Nr.
250	740356	03069
310	740360	03070
380	740363	03071
450	740364	



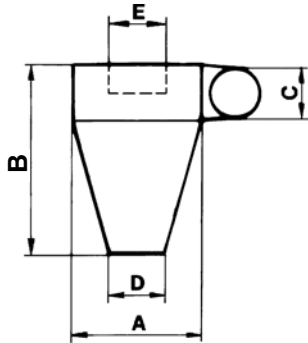
RÖR		GALVAT	ROSTFRITT
Dimensioner		Tjocklek 1,0 mm Rullkant i båda ändarna	Tjocklek 0,8 mm Rullkant i båda ändarna
Diam.	Längd	Nr	Nr
250	1,0	365712	03030
	2,0	365714	03031
	3,0	365716	03032
310	1,0	365722	03035
	2,0	365724	03036
	3,0	365726	03037
380	1,0	365732	03040
	2,0	365734	03041
	3,0	365736	03042

INSKJUTSRÖR

INSKJUTSRÖR		GALVAT	ROSTFRITT
Dimensioner		Tjocklek 1,0 mm Rullkant i en ända	Tjocklek 0,8 mm Rullkant i en ända
Diam.	Längd	Nr	Nr
250	0,1-1,0	366073	03050
	0,1-2,0	366010	03051
310	0,1-1,0	366074	03052
	0,1-2,0	366066	03053
380	0,1-1,0	366075	03054
	0,1-2,0	366067	03055



CYKLON



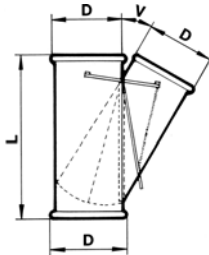
Cyklonerna består av en inloppskona, inloppsdel med tak och en undre kon. Alla cyklonerna är ihopsatta med skruvflänsar så att man kan byta varje del för sig och inloppsdelen går att vända i både höger och vänsterutförande. 100 cyklonen levereras ihopskruvad i höger utförande. I galvat utförande är den tillverkad i 1,0 mm plåt och den i rostfritt utförande i 0.8mm plåt. Utloppet har en rullkant. 140 och 145 cyklonen levereras i delar. Inloppskona och inloppsdel är tillverkad i 1,5 mm rostfri plåt, undre konan är alltid i 1,0 mm galvad plåt. Utloppet har en 630 mm skruvfläns. Till 140 och 145 cyklonen finns en mellandel som gör att luft och material separeras bättre.

Benämning	Dimensioner					Nr
	A	B	C	D	E	
Cyklon typ 100, Galvad	1000	1470	250	380	500	03074
Cyklon typ 100, Rostfri	1000	1470	250	380	500	03075
Cyklon typ 140, Ny modell	1400	1460	310	630	800	03167
Cyklon typ 145, Ny modell	1400	1460	380	630	800	03168
Extra mellandel till 140 & 145, 1,5mm galv		+800				03165
Utloppstos fläns Ø630 till rak Ø630, Längd=80 mm						03166
Utloppstos fläns Ø630 till rullkant Ø450, Längd=400 mm						741202

REDUCERING

REDUCERING	GALVAT	ROSTFRITT
Dimensioner	Tjocklek 1,0 mm	Tjocklek 0,8 mm
	Nr	Nr
Ø200 till Ø250, längd=0,4m	362150	03116
Ø250 till Ø310, längd=0,4m	362152	03117
Ø310 till Ø380, längd=0,4m	362183	03118
Ø380 till Ø450, längd=0,4m	362189	
Ø380 till Ø460, för TKS-fläkt, längd=0,4m	362210	

2-VÄGSFÖRDELARE

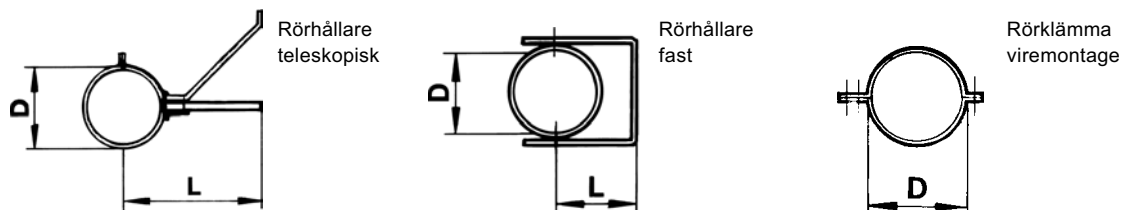


Fördelaren är utförd i lackerad stålplåt alt. rostfritt. Båda har gummitätat spjäll. Vinkel $V=30^\circ$.

2-VÄGSFÖRDELARE	MÅLADE	ROSTFRIA
Benämning	Tjocklek 2,0 mm	Tjocklek 1,5 mm
	Nr	Nr
2-vägsfördelare D=Ø250	641522	641525
2-vägsfördelare D=Ø310	641521	641524
2-vägsfördelare D=Ø380	641520	641523



RÖRHÅLLARE OCH ÖVRIGA FÄSTDETALJER



Best nr.	Benämning	
740340	Rörhållare teleskopisk D250 L=625-1025	
740342	Rörhållare teleskopisk D310 L=655-1055	
740344	Rörhållare teleskopisk D380 L=690-1090	
740339	Rörhållare fast D250 L=200-390	
740341	Rörhållare fast D310 L=200-390	
740343	Rörhållare fast D380 L=200-390	
741415	Rörklämma för viremontage D250	
741416	Rörklämma för viremontage D310	
741417	Rörklämma för viremontage D380	
251284	Stållina "vajer" Ø 8 mm	
251290	Vantskruv M12	
251295	Linlås 8 mm	
251303	Schackel M12	

TELESKOPRÖR TILL FYLLTÖMMARE

Teleskoprören levereras komplett inkl. 3 st. upphängningsvajer, längd 4 meter samt linlås och vantskruvar.
Kompleta rör med andra antal ex. 6, 8 st. samt med diameter 250mm offereras på begäran.
Separata rör i befintligt teleskoprörssats kan fås som reservdel. Ange vilket rör, samt noggrant omkretsmått på röret.

TELESKOPRÖR				GALVAT		ROSTFRITT	
Dimensioner				Tjocklek 1,0 mm		Tjocklek 0,8 mm	
Diam.	Ant.	Min. längd	Max längd	Best. nr.		Best. nr.	
Ø310	5 rör	2,50	9,55	741305		12208	
	7 rör	2,61	13,20	741306		12209	
	9 rör	2,73	16,85	741307		12210	
	11 rör	2,85	20,50	741308		12211	
	13 rör	2,97	24,15	741309		12212	
	15 rör	3,09	27,80	741310		12213	
Ø380	5 rör	2,55	9,60	741311		12214	
	7 rör	2,67	13,25	741312		12215	
	9 rör	2,79	16,90	741313		12216	
	11 rör	2,91	20,55	741314		12217	
	13 rör	3,03	24,20	741315		12218	
	15 rör	3,15	27,85	741316		12219	